aeropuff®
contador

Cirúrgica Industrial

MELHOR ARMAZENAMENTO

EMBALAGEM MAIS SEGURA

CÂMARA RETRÁTIL PARA NEBULIZAÇÃO EM AEROSSOLTERAPIA

O **AEROPUFF® CONTADOR** é uma câmara retrátil que tem como finalidade permitir a homogeneização do medicamento administrado ao paciente através do circuito de ventilação / respiração mecânica / artificial / conexões ou engates. O sistema está sempre pronto para a próxima medicação. O **AEROPUFF® CONTADOR** conectado ao circuito de ventilação, evita perda de tempo com uso de outras conexões e /ou adaptadores, evitando a abertura do sistema.

Além do benefício na administração e a diminuição do risco de infecção, o produto pode permanecer no circuito do paciente e somente ser trocado junto com a troca do circuito de ventilação conforme rotina na Instituição.
O fabricante recomenda a troca a cada 24 horas.

Outra vantagem, é que a medicação em aerossol dispensa o uso de soro fisiológico, que é utilizado na nebulização com solução líquida reduzindo assim o custo hospitalar.

Faz-se necessário a mudança na farmácia da medicação líquida para aerossol.

AEROPUFF® CONTADOR - Câmara Retrátil expansível para administração de medicação por fluxo cruzado, com conexão universal para traquéia do respirador. Composto de flanges nas extremidades, 1 conjunto de travas, 1 conjunto de anéis de fixação, 1 pino de segurança do sistema fechado e corpo expansível em material termoplástico apropriados ao uso medicinal. Não contendo em sua composição e ou fabricação, BPA (Bisfenol A, Ftalatos, Látex e PVC - Policloreto de Vinila), Chumbo, óleos, Metais e/ou outros elementos nocivos a saúde; com conexão universal nas extremidades para uso de todos os tipos de broncodilatadores com acionador para contador de doses; uso adulto; estéril e descartável. Embalado individualmente em papel cirúrgico, contendo 1 unidade.

Comercializado no tamanho Adulto: Ref. 103-310

Patente Deferida: MU 8601517-6
BR 10 2014017539 3
Registro MS/ANVISA: 80327110007

POR QUE MUDOU?
O novo AEROPUFF® CONTADOR está totalmente inovado!

As flanges de acoplamento em plástico injetado (tanto distal como proximal) são de material termoplástico próprio ao uso medicinal, sendo que as originais continham em sua composição BPA (Bisfenol A, Ftalatos) componentes hoje proibidos pelas autoridades sanitárias.

A parte central sanfonada agora é feita de material termoplástico apropriado ao uso medicinal, diferentemente da anterior, que usava em sua composição uma mola espiral metálica, laminada com um filme de plástico adesivado.

Com o novo projeto o **AEROPUFF® CONTADOR** teve uma grande evolução na sua forma de homogeneizar a medicação. Agora ele direciona o fluxo da medicação em aerossol diagonalmente ao fluxo de ar do circuito de ventilação. E e o disparo do "puff" é feito de forma distal ao paciente, proporcionando total mudança na forma em que o medicamento se turbilhona dentro da câmara retrátil, melhorando a distribuição no ar e diminuindo o tamanho das partículas para melhor dispersão alveolar.

LIVRE DE BPA
Produto livre de Bisfenol A, Ftalatos, Latex, Chumbo e PVC

Neste novo modelo do "**AEROPUFF® CONTADOR**" a montagem é totalmente feita sob pressão, não sendo usados adesivos, colas ou outras substâncias para a interligação dos componentes, preservando-se o produto totalmente inerte em sua essência.

AEROPUFF® CONTADOR é um produto diferenciado, atualizado e principalmente, adequado ao uso medicinal, livre de BPA, Látex, PVC, Chumbo e outros metais e/ou outras matérias não adequadas ao uso medicinal. Seguindo fielmente os protocolos atuais para esta terapia.

Qualidade comprovada em seus componentes por laudos de laboratórios competentes (REBLAS).

ORIENTAÇÕES PARA O USO DO PRODUTO

1. Abrir a caixa, retirar o Aeropuff® contador de sua embalagem unitária; 2. Desconectar o tubo/cânula do circuito de ventilação; 3. Inserir o Aeropuff® contador em sua posição fechada entre o tubo/ cânula e o circuito de ventilação; 4. O orifício para administração da medicação em aerossol deverá ficar na posição vertical, voltada para cima e distal ao paciente logo após o tubo /cânula. Na seguinte forma: 1 - tubo/cânula, 2 - Aeropuff® contador, 3 - circuito de ventilação; 5. Manter sempre o Aeropuff® contador em sua posição fechada, só o abrindo e expandindo quando for necessária a administração do medicamento; 6. Para expandir o Aeropuff® contador em sua posição fechada, retirar o pino de segurança, colocar na entrada do Aeropuff® contador o frasco do medicamento a ser administrado, abrir a trava plástica e puxar as extremidades no sentido da expansão; 7. Injetar o medicamento de acordo com a recomendação médica, no momento da inspiração do paciente e aguardar 10 segundos para a homogeneização da medicação; 8. Logo que terminar a administração da dosagem do medicamento, fechar o Aeropuff® contador. Colocar a trava, retirar o frasco do aerossol e fechar com o pino de segurança; 9. O fabricante recomenda a troca e o descarte a cada 24horas; 10. Não reutilizar em hipótese alguma; 11. Nunca alterar a ordem de execução durante a instalação, administração e remoção do produto.

PASSO A PASSO - Como utilizar o AEROPUFF® CONTADOR

1
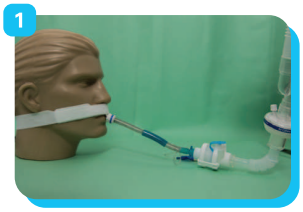

2


3
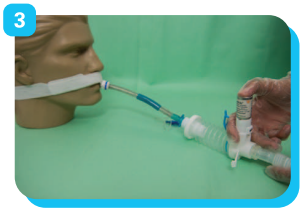

4

Cirúrgica Industrial

Fabricado e Distribuído por: Cirúrgica Copacabana 2000 Ltda
Reg. MS/ ANVISA: 8032711007
Rua Conde de Porto Alegre, 57, Rocha – Rio de Janeiro/ RJ
CEP:20960-110 **TEL/FAX:** (21) 2548-5668 / 2548-5523
SAC: sac@cirurgicaindustrial.com.br
CNPJ / MF: 02.340.772/0001-06 Indústria Brasileira
RESPONSÁVEL TÉCNICO: Paula de Oliveira Arruda. COREN - Rj nº 449094-ENF

DISTRIBUIDOR AUTORIZADO

EMPRESA CERTIFICADA BPF Boas Práticas de Fabricação

CIRÚRGICA INDUSTRIAL PRODUTO NACIONAL